

iGET

HME

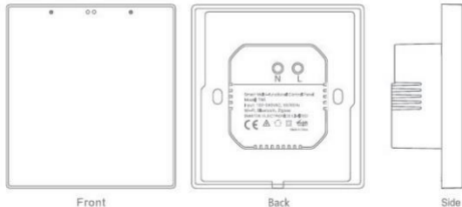
Gateway GW6

Felhasználói kézikönyv - HU

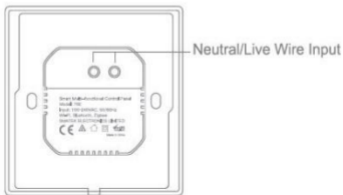

A termék bemutatása

Ez a falba épített intelligens vezérlőpanel az Android platformot alkalmazza, főként átjáró- és jelenetmód-funkciókat biztosít. Ha beszereli a fali elektromos dobozba a felhasználó otthonában, a felhasználók kezelhetik intelligens otthoni eszközeiket a képernyőérintéssel vagy a mobil APP **iGET HOME** vezérlésével.

Megjelenés



Interfész és portok



Telepítési előkészületek

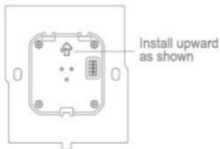
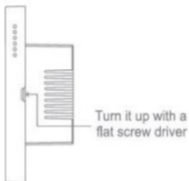
- 1) Ezt a terméket nulla vezetékről és feszültség alatti vezetékről táplálja, kérjük, előre gondoskodjon a nulla vezetékről.
- 2) Ez a termék Wi-Fi-n keresztül csatlakozik a hálózathoz, kérjük, előzetesen állítsa be a Wi-Fi hálózatot.
- 3) Kérjük, készítse elő saját szerszámaint, például csavarhúzó elektromos teszttert, elektromos szalagot és így tovább.
- 4) Az elektromos biztonság és a vezeték nélküli teljesítmény biztosítása érdekében használjon műanyag falú elektromos dobozt a fém helyett.
- 5) Kérjük, ne működtesse áram alatt.

Biztonsági megjegyzések

- Ezt a terméket szakképzett villanszerelőnek kell beszereznie.
- Kapcsolja ki a tápellátást a villanyszekrényben, és egy tesztceruzával ellenőrizze, hogy a feszültség alatt álló vezeték nem él-e.
- Ezt a terméket a telepítés és használat során tűztől és víztől távol kell tartani.
- Ez a termék nem használható nedves körülmények között, például fürdőszobában. Ez a termék nem használható nedves körülmények között, például fürdőszobában.

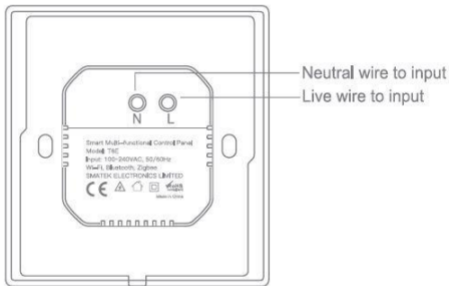
Telepítési útmutató

- Kapcsolja ki a fő tápellátást az elektromos dobozban, és egy tesztceruzával ellenőrizze, hogy a fali elektromos doboz feszültség alatt lévő vezetéke nem él.
- Távolítsa el az intelligens kapcsoló alját, és helyezze be a fali dobozba (a következő képeken látható).



Telepítési útmutató

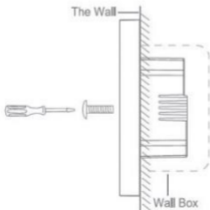
A vezetékek csatlakoztatási útmutatója



Megjegyzés: Győződjön meg arról, hogy a vezetékek csatlakoztatása előtt az áramkör áramellátása megszakadt!

Telepítési útmutató

- Ellenőrizze a vezetékeket, és győződjön meg arról, hogy a vezetékek jó érintkezésben vannak a kivezetésekkel, és nincsenek szabadon álló rézvezetékek.
- Rögzítse az alapot a fali elektromos dobozhoz rögzítőcsavarokkal, és rögzítse vissza az intelligens kapcsolót az alapra.
- Ügyeljen arra, hogy a csavarokat ne rögzítse túl szorosan a beszerelés során, ha a képernyő és a hardver deformálódik vagy megsérül.
- Ha a GW6 intelligens kapcsoló a telepítés után nem lapos, ne nyomja meg erősen a képernyőt, kérjük, először ellenőrizze a fali dobozt és az alapot.



Hálózati beállítások

- 1) Az alkalmazás letöltéséhez és telepítéséhez keresse meg az iGET HOME APP-t az App Store-ban, a Google Playen, vagy olvassa be a QR-kódot a felhasználói kézikönyvben. Ha először tölti le és használja, kattintson a „Regisztráció” gombra. regisztráljon egy fiókot, ha már van fiókja, kattintson a "Bejelentkezés" gombra.
- 2) Miután a terméket a telepítési útmutató szerint telepítette, kapcsolja be a tápellátást, várja meg, amíg a termék elindul, majd csatlakozzon a hálózathoz a termék képernyőjén megjelenő utasítások szerint.
- 3) Nyissa meg a telepített alkalmazást, és szkennelje be a QR-kódot a termék képernyőjén a termékkel való párosításhoz. A sikeres párosítás után működtesse a termék képernyőjén megjelenő utasítások szerint. A QR-kód megerősítése a termék képernyőjén megjelenő tényleges megjelenítésnek megfelelően.

Használati utasítás

- Jelenetek áttekintése: Lépjen be az alkalmazás "Gateway GW6" oldalára, adja hozzá azokat az eszközöket vagy jeleneteket, amelyeket meg kell jeleníteni a képernyőn, és erősítse meg az APP tényleges felületének megfelelően.
- Átjáró funkció: Lépjen be az alkalmazás "Gateway GW6" oldalára, adjon hozzá Zigbee eszközöket, és erősítse meg az APP tényleges felületének megfelelően.
- Beállítások: Csúsztassa lefelé a GW6 képernyő tetején a beállítási oldal megkereséséhez.

Termékleírás

| | |
|---------------------------|---------------------------|
| Termék név | iGET HOME Gateway GW6 |
| Termék modell | GW6 |
| Bemeneti teljesítmény | 100~240 VAC, 50/60 Hz |
| Üzemhőmérséklet | 0°C~+40°C |
| Működési páratartalom | 5%~90% RH (nem lecsapódó) |
| Vezeték nélküli protokoll | Wi-Fi, Bluetooth, Zigbee |
| Méretek | 86 x 86 x 36 mm |
| Nettó tömeg | 178 g |

Csomagolási lista

- iGET HOME Gateway GW6
- Használati utasítás
- Szerelőcsavar 2x

App iGET HOME:



Google Play



App Store

Jótállási szabályok

- A készüléket csakis és kizárólag a jelen útmutatóval összhangban használja.
- Tartsa távol gyermekektől. A készüléket csak felnőtt személyek használhatják. A készülék más személyek általi használatáért annak tulajdonosa a felelős.
- Ne tegye ki a terméket közvetlen nap- vagy hőszugárzásnak, ne takarja le, ami azt jelenti, hogy környezetében fontos a hűvös légáramlás biztosítása.
- Ne kerüljön a termék közvetlen kapcsolatba folyadékkal (víz), ne használjon a készülék tisztításához oxidációt okozó szereket, ideértve a szeszt is. Tisztításához kizárólag száraz ruhát használjon.
- A berendezésnek meg kell felelnie az egyenáramú működés követelményeinek, másfajta áramforrás tüzet vagy üzemzavart idézhet elő.
- A berendezés garanciális javításait az Ön forgalmazójánál igényelje. Műszaki problémák esetén vagy kérdéseivel forduljon a forgalmazóhoz.
- Háztartásokra vonatkozó tudnivalók: A terméken vagy az ahhoz tartozó dokumentáción lévő ábra (áthúzott hulladékgyűjtő) azt jelenti, hogy az elektromos illetve elektronikus készülékeket tilos települési hulladékkal együtt megsemmisíteni. A megfelelő likvidálás érdekében a terméket adja le az arra kijelölt térítésmentes lerakóhelyen. A jelen termék helyes megsemmisítésével Ön elősegíti az értékes természeti források megőrzését és hozzájárul az olyan lehetséges negatív következmények kiküszöböléséhez, amelyek a helytelen likvidálásból eredhetnek. További részletekért forduljon a helyi önkormányzathoz vagy a legközelebbi lerakóhoz. A fenti típusú hulladék helytelen megsemmisítése - a hazai jogszabályok értelmében - bírságot vonhat maga után. A felhasználók számára (cégek, vállalatok keretében) az elektromos és elektronikus készülékek likvidálásával kapcsolatban az alábbi információkat nyújtjuk: Az elektromos és elektronikus készülékek helyes likvidálásával

kapcsolatban részletes információkért forduljon forgalmazójához vagy a gyártóhoz. Az Európai Unió kívüli országok felhasználói számára az elektromos és elektronikus készülékek likvidálásával kapcsolatban az alábbi információkat nyújtjuk: A fenti ábra (áthúzott hulladékgyűjtő) csak az EU tagországaiban érvényes. Az elektromos és elektronikus készülékek helyes likvidálásával kapcsolatban részletes információkért forduljon az Ön országa hatóságaihoz vagy a készülék gyártójához. A terméken, annak csomagolásán vagy a nyomtatott dokumentumokon áthúzott hulladékgyűjtő szimbóluma mindent elmond.

- Reklamációs szándéka esetén ismernie kell a termék sorozatszámát, amely annak hátulján és a termék dobozán van feltüntetve. A sorozatszámval ellátott dobozt gondosan őrizze meg esetleges reklamáció céljából, amivel a reklamáció visszautasításával járó felesleges komplikációktól mentesül. A terméket annak forgalmazójánál kell reklamálni, amennyiben az nincs a www.iget.eu honlapon másként.
- Az egyes paraméterek, a leírás, a design az egyes verzióknál ill. update-eknél eltérők lehetnek. A termékre vonatkozó pontos paramétereket és további információkat a www.iget.eu honlapon találja. Nyomdahibák előfordulhatnak. A gyártó és forgalmazó nem vállal felelősséget használata során bármilyen módon bekövetkezett adatvesztéséért illetve károsodásért.

Tartsa be a villamos készülékekkel való bánásmódról vonatkozó szabályokat, és a csatlakozó villamos kábelt csak megfelelő aljzatokba csatlakoztassa. A felhasználó nem szedheti szét a készüléket, és nem cserélheti ki annak alkatrészeit sem. A hátlap kinyitása vagy eltávolítása esetén áramütés veszélye áll fenn. A készülék helytelen összeszerelése és ismételt csatlakoztatása esetén szintén áramütés veszélyének teszi ki magát. Szerviz beavatkozás szükségessége esetén



csak kizárólag képezített szerviz technikusokhoz forduljon. A felnyitása vagy a készülék módosítása a jótállás elvesztését jelenti, és a gyártó/forgalmazó nem felelős a következményekért sem.

Megfelelőség:

Az INTELEK.CZ s.r.o. vállalat ezennel kijelenti, hogy minden GW6 készülék megfelel a 2014/53/EU irányelv alapvető követelményeinek és egyéb vonatkozó rendelkezéseinek. Az EU Megfelelőségi Nyilatkozat teljes szövege megtalálható a www.iget.eu honlapon. A termék jótállási ideje 24 hónap, kivéve, ha másképp van feltüntetve. Ez a készülék a következő országokban használható.



RoHS: A készülékhez használt alkatrészek megfelelnek az elektromos és elektronikus készülékekhez alkalmazott veszélyes anyagok korlátozására vonatkozó követelményeknek és összhangban vannak a 2011/65/EU irányelvvel. Nyilatkozat a RoHS lehet letölteni az internetről www.iget.eu. Az iGET termékek gyártó / kizárólagos importőre EU: INTELEK.CZ s.r.o., Olivova 2096/4, Nové Město – Praha 1, 110 00, CZ, WEB: <http://www.iget.eu>
SUPPORT: <http://www.iget.eu/helpdesk>

Copyright © 2022 INTELEK.CZ s.r.o. Valamennyi jog fenntartva

| | | | | | | | | | | | |
|----|----|----|----|----|----|----|----|----|----|----|----|
| AT | BE | CY | CZ | DK | EE | FI | MT | NL | PL | PT | SK |
| SI | ES | DE | GR | HU | IE | IT | LV | LT | GB | IS | LI |
| NO | CH | BG | HR | RU | RO | FR | SE | LU | TR | | |

Kérjük, a termék használata előtt figyelmesen olvassa el a használati útmutatót